

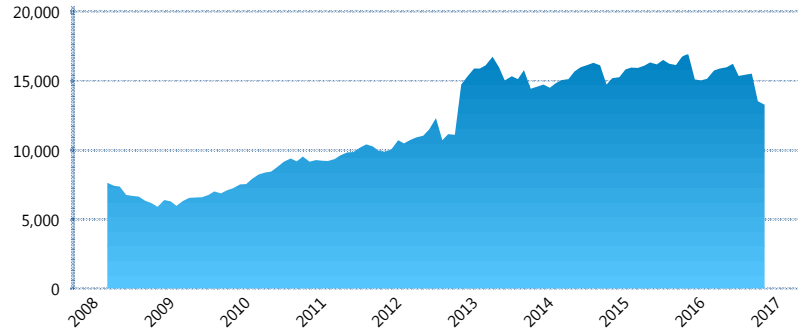
I. INFORMACIÓN FINANCIERA

I) Detalles del Fondo

Detalles del Fondo	
Razón Social	Met4 Siefore, S. A. de C. V.
Inicio de Operaciones	03/03/2008
Tipo de Fondo	Básica
Clave Bolsa	MET4
Activos Administrados *	13,292
ISIN	MX54ME0B0020
Comisión Anual	1.14%
Administrador	MetLife Afore, S.A. de C.V.
Director General	Mtro. Enrique Alejandro Giménez
Presidente del Consejo	Sofía Belmar Berumen

Activos Administrados *

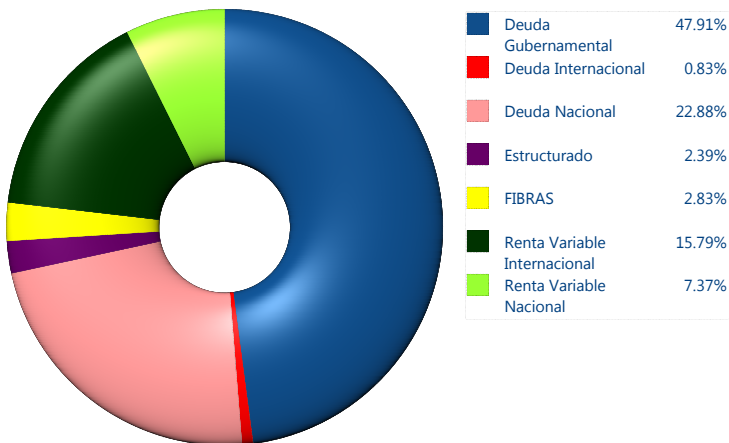
\$13,292



*Cifras en millones de pesos

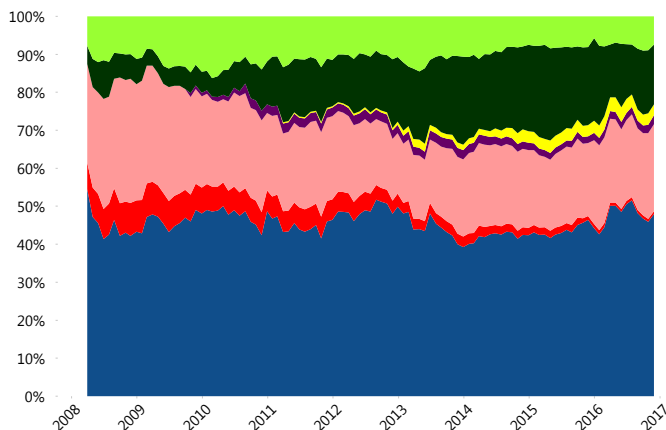
Contiene el efecto de fusiones, cortes transversales y transferencias por edad. Para mayor información consultar: <http://www.consar.gob.mx/gobmx/Aplicativo/Factsheets/EC/ECSAR.pdf>

II) Inversiones



Tipo de Instrumento	Metlife (SB4)	Sistema Básicas 4**
Renta Variable Nacional	Renta Variable Nacional 7.37%	7.18%
Total	7.37%	7.18%
Renta Variable Internacional	Renta Variable Internacional 15.79%	17.34%
Total	15.79%	17.34%
Mercancías	Mercancías 0.00%	0.32%
Total	0.00%	0.32%
FIBRAS	FIBRAS 2.83%	1.77%
Total	2.83%	1.77%
Estructurado	Estructurados 2.39%	4.88%
Total	2.39%	4.88%
Deuda Nacional	Alimentos 0.51%	0.41%
	Automotriz 0.00%	0.03%
	Banca de Desarrollo 0.91%	1.99%
	Bancario 1.72%	1.05%
	Bebidas 0.98%	0.31%
	Cemento 0.16%	0.07%
	Centros Comerciales 0.00%	0.08%
	Consumo 0.71%	0.25%
	Deuda CP 0.00%	0.01%
	Empresas Productivas del Estado 2.46%	2.72%
	Estados 0.00%	0.66%
	Europesos 5.24%	3.17%
	Grupos Industriales 0.44%	0.62%
	Infraestructura 4.78%	3.18%
	Otros 0.86%	0.95%
	Papel 0.07%	0.06%
	Serv. Financieros 0.18%	0.27%
	Telecom 1.41%	1.37%
	Transporte 0.25%	0.26%
	Vivienda 2.19%	1.61%
Total	22.88%	19.08%
Deuda Internacional	Deuda Internacional 0.83%	0.49%
Total	0.83%	0.49%
Deuda Gubernamental	BONDESD 0.00%	0.58%
	BONOS 19.33%	17.96%
	BPA182 0.00%	0.01%
	CBIC 2.57%	3.10%
	CETES 0.01%	1.84%
	REPORTO 0.86%	3.33%
	UDIBONO 24.26%	20.57%
	UMS 0.88%	1.54%
Total	47.91%	48.93%
Total	100.00%	100.00%

Evolución de Inversiones



**Considera las inversiones de todo el grupo de SIEFORES Básicas 4
Cifras al cierre de noviembre de 2016

III) Desempeño

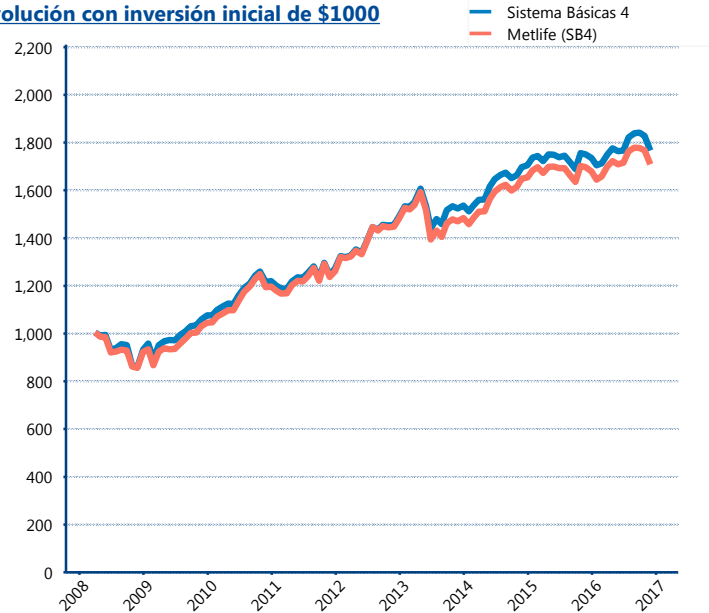
Rendimiento Bolsa

Tipo	Metlife (SB4)	Sistema Básicas 4
1 año	0.89%	1.08%
2 años	1.95%	2.11%
3 años	5.01%	4.90%
5 años	6.47%	6.99%

Indicador de Rendimiento Neto

Siefore	IRN %
Profuturo (SB4)	9.26%
SURA (SB4)	9.22%
Banamex (SB4)	8.88%
PensionISSSTE (SB4)	8.77%
Metlife (SB4)	8.17%
Principal (SB4)	8.12%
Invercap (SB4)	8.01%
XXI-Banorte (SB4)	7.76%
Azteca (SB4)	7.59%
Coppel (SB4)	7.39%
Inbursa (SB4)	5.10%
Promedio Simple	8.02 %
Promedio Ponderado	8.34 %

Evolución con inversión inicial de \$1000



Construido con el precio de la Siefore registrado en la Bolsa Mexicana de Valores

IV) Medidas de sensibilidad y riesgos

Evolución del Plazo Promedio Ponderado

